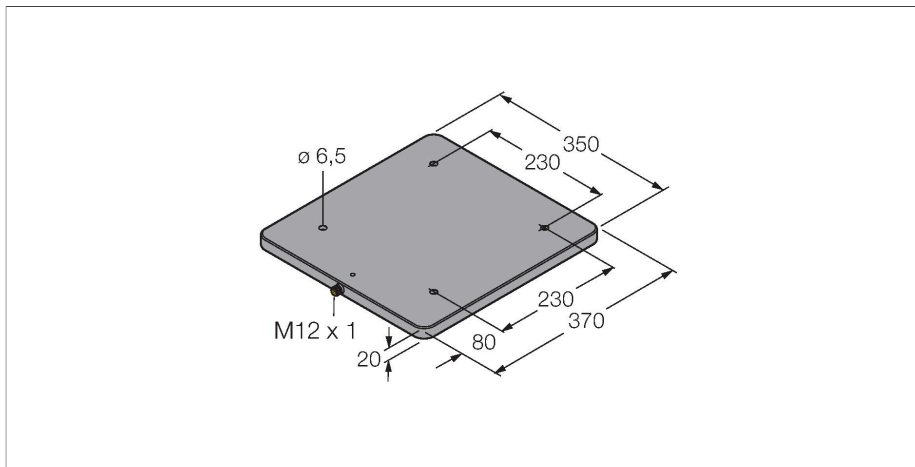


TNSLR-Q350-H1147

Schreib-Lese-Kopf HF



Technische Daten

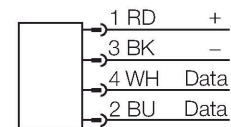
Typ	TNSLR-Q350-H1147
Ident-No.	7030454
Bemerkung zum Produkt	sehr hohe Reichweite
Zulassungen	CE UKCA UL
Funkzulassungen	EU/RED: Europa GB/IS 2017/1206: Großbritannien FCC: USA IC: Kanada RCM: Australien/Neuseeland
Elektrische Daten	
Betriebsspannung	19.2...28.8 VDC
DC Bemessungsbetriebsstrom	≤ 150 mA
Einschaltstrom	1200 mA für 1 ms
Datenübertragung	induktive Kopplung
Technologie	HF RFID
Arbeitsfrequenz	13,56 MHz
Funk- und Protokollstandards	ISO 15693 NFC Typ 5
Schreibleseabstand max.	794 mm
Ausgangsfunktion	Vierdraht, lesen/schreiben
Mechanische Daten	
Einbaubedingung	nicht bündig, teilbündiger Einbau möglich
Umgebungstemperatur	-25...+70 °C
Bauform	Quader, Q350
Abmessungen	370 x 350 x 20 mm
Gehäusewerkstoff	Kunststoff, PBT-GF30-V0, schwarz
Material aktive Fläche	Kunststoff, schwarz
Vibrationsfestigkeit	55 Hz (1 mm)



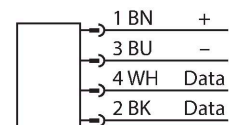
Merkmale

- quaderförmig 370x350 mm, Höhe 20 mm
- aktive Fläche oben
- Kunststoff, PBT-GF30-V0
- Versorgung und Funktion nur über Anschluss an BLident-Interfacemodul
- Steckverbinder M12 x 1, Anschluss nur über BLident-Verbindungsleitung

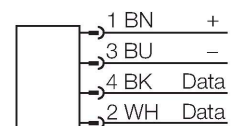
Steckverbinder .../S2503



Steckverbinder .../S2500



Steckverbinder .../S2501



Funktionsprinzip

Die HF-Schreib-Lese-Geräte mit der Arbeitsfrequenz 13,56 MHz bilden eine Übertragungszone aus, dessen Größe (0...

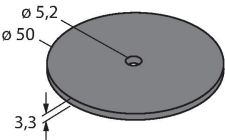
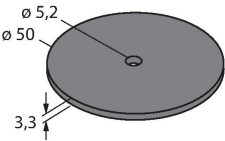
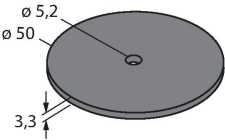
Technische Daten

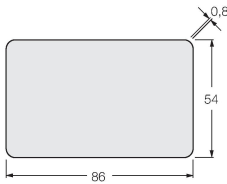
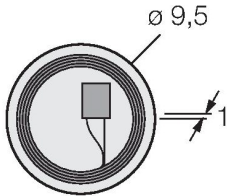
Schockfestigkeit	30 g (11 ms)
Schutzart	IP67
Elektrischer Anschluss	M12 x 1
MTTF	121 Jahre nach SN 29500 (Ed. 99) 40 °C
Betriebsspannungsanzeige	LED, grün
Diagnoseanzeige	Funktion der orangen Range-Restricted-LED: Wird der Schreib-Lesekopf mit Spannung versorgt, prüft dieser kurzzeitig, ob seine Resonanzfrequenz durch ihn umgebendes Metall beeinflusst wird. Ist dies der Fall, verstimmt der Schwingkreis seine Frequenz um die Resonanzfrequenz (Optimum) wieder zu erreichen. Dies ist aber nur in einem gewissen Bereich möglich. Ist zu viel Metall in der Umgebung kann der Schreib-Lese-Kopf nicht mehr nachstimmen bzw. das umgebende Metall nimmt zu viel Energie aus dem Feld und es findet aufgrund der reduzierten Reichweite keine Kommunikation zwischen Schreib-Lese-Kopf und Datenträger mehr statt (orange range-restricted-LED leuchtet). Ist die LED aus, bedeutet dies im Umkehrschluss aber nicht, dass keine Reichweitenreduzierung auftritt. Die leuchtende LED ist vielmehr ein Indiz für zu viel Metall in der Umgebung und eine stark reduzierte Reichweite (ca. 50% weniger).
Menge in der Verpackung	1

500 mm) in Abhängigkeit von der Kombination aus Schreib-Lese-Gerät und Datenträger variiert.
 Die aufgeführten Schreib-Lese-Abstände stellen nur typische Werte unter Laborbedingungen ohne Materialbeeinflussung dar.
 Die Schreib-Lese-Abstände der Datenträger zur Montage in Metall TW-R**-(MF) wurden in Metall ermittelt.
 Durch Bauteiltoleranzen, Einbausituation in der Applikation, Umgebungsbedingungen und Beeinflussung durch Materialien (insbesondere Metall) können die erreichbaren Abstände um bis zu 30 % abweichen.
 Darum ist ein Test der Applikation (vor allem beim Lesen und Schreiben in der Bewegung) unter Realbedingungen unbedingt erforderlich!

Einbauhinweise / Beschreibung

Breite der aktiven Fläche B 350 mm

Abmessungen	Typenbezeichnung	Schreib-Lese-Abstand		Übertragungszone		Mindestabstand zwischen zwei Schreib-Lese-Köpfen [mm]
		Empfohlen [mm]	max. [mm]	Länge max. [mm]	Breitenversatz max. [mm]	
	TW-R50-B128 6900504	280	560	600	300	1110
	TW-R50-B320 100005246	280	560	600	300	1110
	TW-R50-K2 6900507	210	400	480	240	1110

	<p>TW-L86-54-C-B128 6900479</p>	432	794	792	396	1110
	<p>TW-R9.5-K2 7030558</p>	35	130	350	175	1110